



Территориальный орган
Федеральной службы государственной статистики
по Самарской области

О финансовом состоянии организаций



январь – февраль 2022 года



ФЕДЕРАЛЬНАЯ СЛУЖБА
ГОСУДАРСТВЕННОЙ СТАТИСТИКИ

О финансовом состоянии организаций

Самарастат

за январь – февраль 2022 года

01

Сальдированный финансовый результат в % к соответствующему периоду предыдущего года

02

Сальдированный финансовый результат, млрд рублей

03

Доля убыточных и прибыльных организаций, %

04

Доля убыточных организаций, %

05

Просроченная кредиторская и дебиторская задолженность в % к общей кредиторской/дебиторской задолженности





САЛЬДИРОВАННЫЙ ФИНАНСОВЫЙ РЕЗУЛЬТАТ

январь - февраль 2022 года, в % к соответствующему периоду предыдущего года

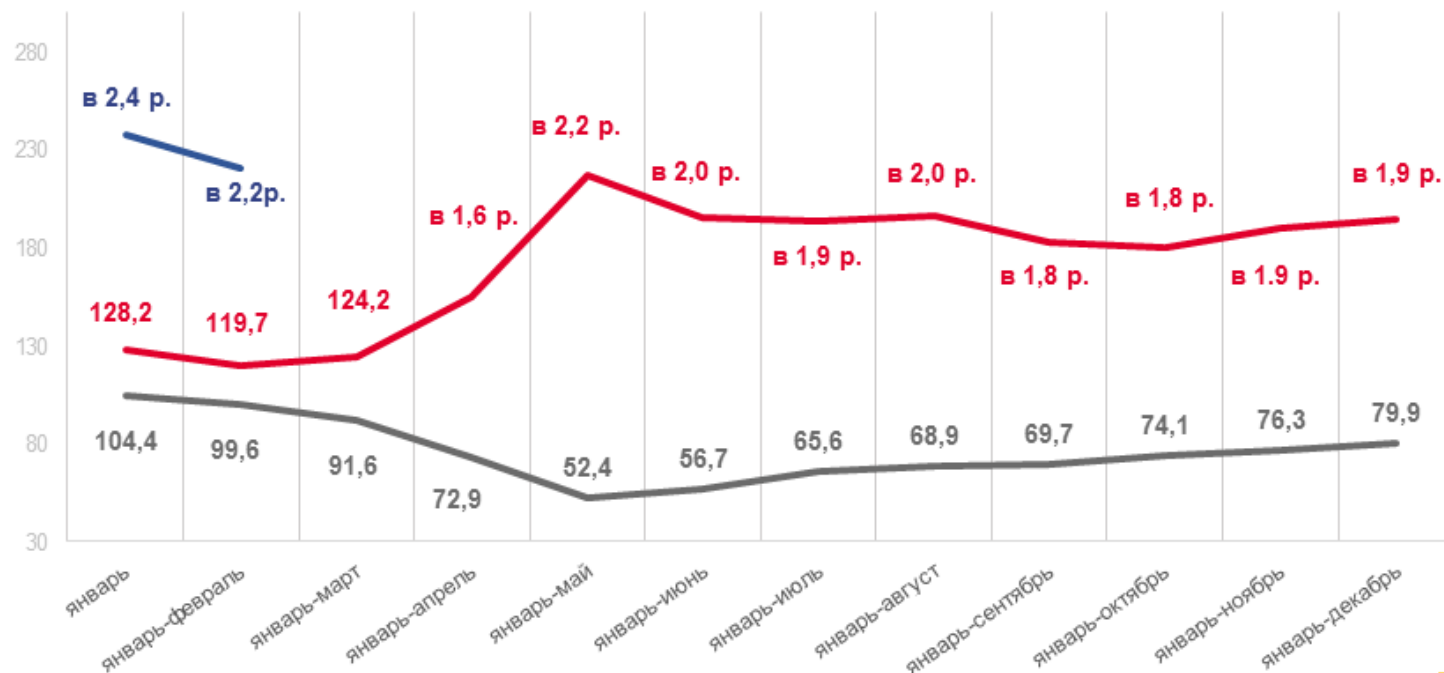
Сальдированный финансовый результат*

= прибыль – убыток организаций

119,1 МЛРД РУБ

в 2,2 раза ↑

к соответствующему периоду предыдущего года



* по сопоставимому кругу организаций в соответствии с методологией бухгалтерского учета

2020 год

2021 год

2022 год



САЛЬДИРОВАННЫЙ ФИНАНСОВЫЙ РЕЗУЛЬТАТ

январь - февраль 2022 года, млрд рублей



63,9

Обрабатывающие производства



40,9

Добыча полезных ископаемых



4,6

Торговля оптовая и розничная; ремонт автотранспортных средств и мотоциклов




0,2

Деятельность в области информации и связи



0,4

Деятельность профессиональная, научная и техническая



Всего
119,1 млрд рублей

■ Прибыль

■ Убыток

ДОЛЯ УБЫТОЧНЫХ И ПРИБЫЛЬНЫХ ОРГАНИЗАЦИЙ

январь - февраль 2022 года, %



УБЫТОК



ПРИБЫЛЬ





ДОЛЯ УБЫТОЧНЫХ ОРГАНИЗАЦИЙ

январь - февраль 2022 года, %

48,6%

Транспортировка и хранение

46,3%

Водоснабжение; водоотведение, организация сбора и утилизации отходов, деятельность по ликвидации загрязнений

46,0%

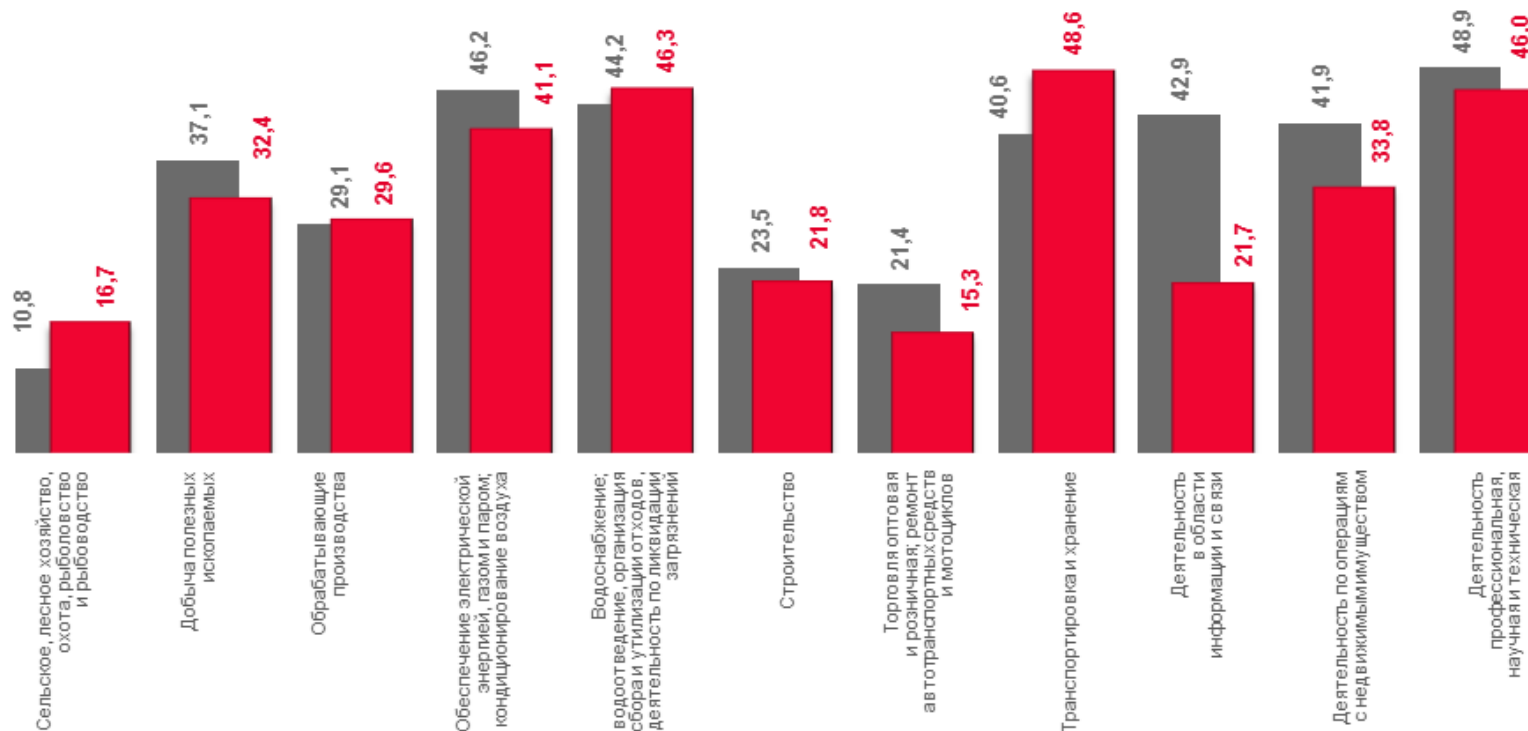
Деятельность профессиональная, научная и техническая

41,1%

Обеспечение электрической энергией, газом и паром; кондиционирование воздуха

15,3%

Торговля оптовая и розничная; ремонт автотранспортных средств и мотоциклов



■ Январь - февраль 2021 г.

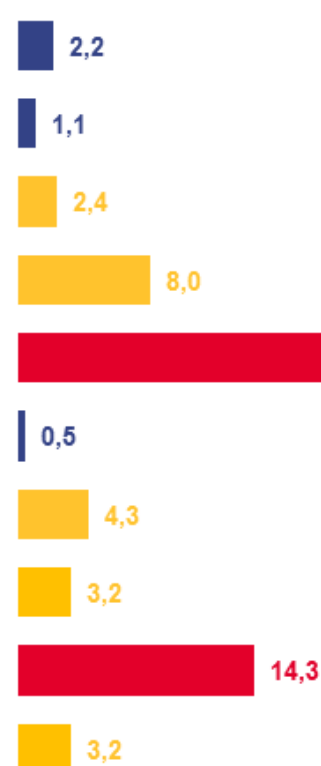
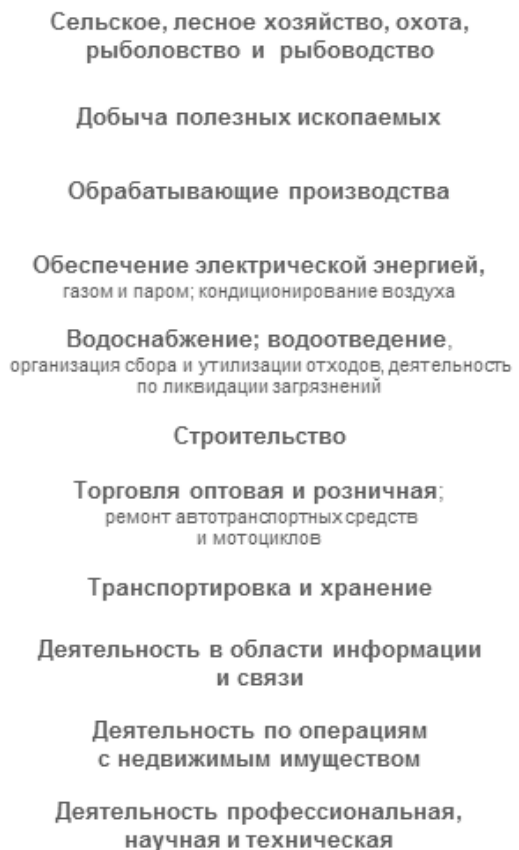
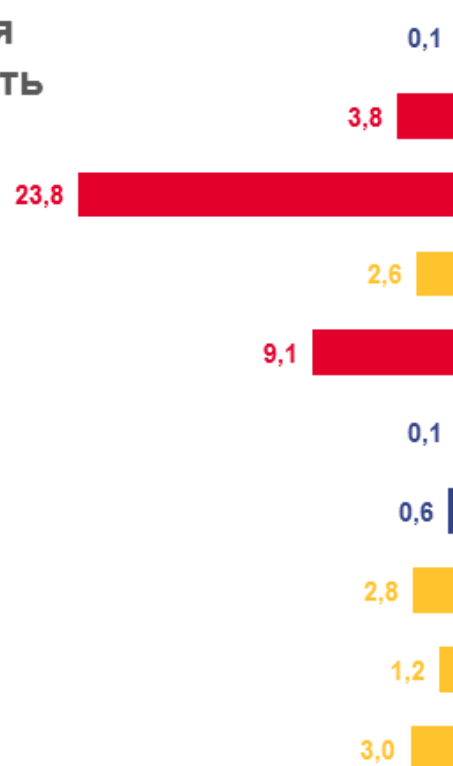
■ Январь - февраль 2022 г.



ПРОСРОЧЕННАЯ КРЕДИТОРСКАЯ И ДЕБИТОРСКАЯ ЗАДОЛЖЕННОСТЬ

январь – февраль 2022 года, в % к общей кредиторской/дебиторской задолженности

Кредиторская задолженность



Дебиторская задолженность

